

TV STAND/SOPORTE DEL TELEVISOR

INSTRUCTIONS

The SU-32FD4 TV stand is designed for use with the following TV models (see below).

The SU-36FD4 TV stand is designed for use with the following TV models (see below).

NOTES ON ASSEMBLY

- You will need a medium size Phillips head screwdriver.
- Assemble the stand only by the method shown in this instruction sheet.
- Assemble the stand near the location where the stand will be used.
- The circled letters in the illustrations are the same as those in the "PARTS LIST". For easier assembly, line up the parts in the order they will be required.

NOTES ON USE

- Do not place the stand in a location near a heat source, such as a radiator, or in a place subject to direct sunlight.
- Clean the stand periodically with a soft cloth. If finger prints, food and beverage stains, etc., are difficult to remove, use a cloth moistened with a mild detergent solution. Do not use a scouring powder, abrasive pad or solvent.

INSTRUCCIONES

El soporte de televisor SU-32FD4 esta diseñado para ser utilizado con las siguientes modelos de televisor (ver a continuación).

El soporte de televisor SU-36FD4 esta diseñado para ser utilizado con las siguientes modelos de televisor (ver a continuación).

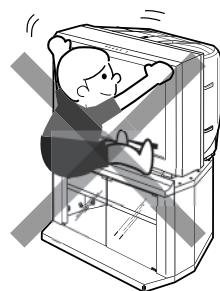
NOTAS ACERCA DEL MONTAJE

- Usted necesitará un desarmador mediano de cruz.
- Ensamble el soporte de televisor siguiendo unicamente el metodo mostrado en estas instrucciones.
- Haga el montaje cerca del lugar donde se usará.
- Las letras encerradas en círculo en las ilustraciones, son las mismas letras en la "LISTA DE PARTES". Para facilitar el montaje alinee las partes en el orden en que serán usadas.

NOTAS ACERCA DEL USO

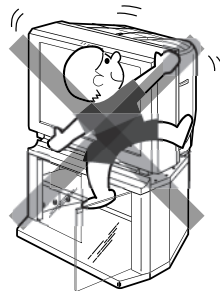
- No instale el soporte de televisor en un lugar cerca de un fuente de calor, tal como un radiador, ni tampoco bajo la luz directa del sol.
- Limpie el mueble periodicamente con un paño suave. Si tiene dificultad para eliminar huellas dactilares, manchas de comida o de bebida use un paño mojado en una solución detergente suave. No utilice polvos o esponjas abrasivas, ni tampoco solventes.

WARNING / ADVERTENCIA



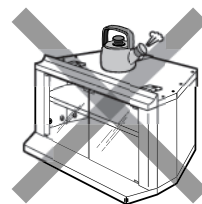
To avoid serious injury, do not allow children to hang from the television set.

Para evitar lesiones severas, no permita que los niños se cuelguen del conjunto del televisor.



To avoid injury to the user and damage to the stand, do not use the shelf as a step.

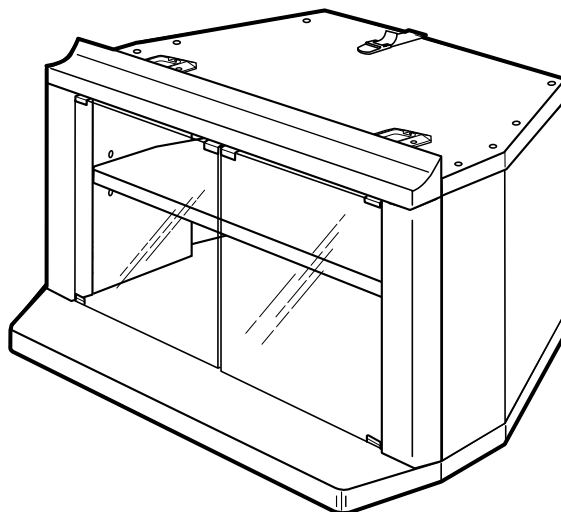
Para evitar lesiones al usuario y daño al mueble, no use el estante como escalon.



Do not place hot objects on top of the stand. Doing so may result in permanent damage to the surfaces.

No coloque objetos calientes arriba del mueble. El hacerlo puede resultar en daño permanente a las superficies.

ASSEMBLED STAND / SOPORTE ENSAMBLADO



SU-32FD4:

KV-32FS12, KV-32FV16
KV-32FS16, KV-32FV26
KV-34FV16, KV-34FX260
KV-32FV27, KV-32FS13
KV-32FS17, KV-34FS13
KV-34FS17

SU-36FD4:

KV-36FS12, KV-36FV16
KV-36FS16, KV-36FV26
KV-36FS13, KV-38FS17
KV-36FS17, KV-36FV27